



INSTITUTO DE CAPACITACIÓN PARA EL TRABAJO DEL ESTADO DE QUERÉTARO (ICATEQ)

Estado Analítico de Ingresos
Del 01/ene./2024 Al 31/dic./2024
(Cifras en Pesos)

Usr: llunac
Rep: rptEstadoPresupuestoIngresosRB_CP_2019

Fecha y hora de Impresión
06/ene./2025
02:10 p. m.

Rubro de Ingresos / Fuente de Financiamiento	Ingresos					Diferencia
	Estimado	Ampliaciones / (Reducciones)	Modificado	Devengado	Recaudado	
IMPUESTOS	\$0.00	\$0.00	\$0.00	\$0.00	\$0.00	0.00
CUOTAS Y APORTACIONES DE SEGURIDAD SOCIAL	\$0.00	\$0.00	\$0.00	\$0.00	\$0.00	0.00
CONTRIBUCIONES DE MEJORAS	\$0.00	\$0.00	\$0.00	\$0.00	\$0.00	0.00
DERECHOS	\$0.00	\$0.00	\$0.00	\$0.00	\$0.00	0.00
PRODUCTOS	\$0.00	\$9,152.52	\$9,152.52	\$9,152.52	\$9,152.52	9,152.52
APROVECHAMIENTOS	\$0.00	\$0.00	\$0.00	\$0.00	\$0.00	0.00
INGRESOS POR VENTA DE BIENES, PRESTACIÓN DE SERVICIOS Y OTROS INGRESOS	\$11,236,058.00	\$9,410,799.45	\$20,646,857.45	\$20,646,857.45	\$20,642,235.45	9,306,177.45
PARTICIPACIONES, APORTACIONES, CONVENIOS, INCENTIVOS DERIVADOS DE LA COLABORACIÓN FISCAL Y FONDOS DISTINTOS DE APORTACIONES TRANSFERENCIAS, ASIGNACIONES, SUBSIDIOS Y SUBVENCIÓNES, Y PENSIONES Y JUBILACIONES	\$148,991,713.00	\$6,769,590.02	\$155,761,303.02	\$155,761,303.01	\$155,761,303.01	6,769,590.01
INGRESOS DERIVADOS DE FINANCIAMIENTOS	\$0.00	\$0.00	\$0.00	\$0.00	\$0.00	0.00
Total	\$160,227,771.00	\$16,189,541.99	\$176,417,312.99	\$176,417,312.98	\$176,312,690.98	16,084,919.98
				Ingresos Excedentes		

POSTAL ADDRESS ONLY
Do not affix postage here

NO POSTAGE
NECESSARY
IF MAILED
IN THE
UNITED STATES



INSTITUTO DE CAPACITACIÓN PARA EL TRABAJO DEL ESTADO DE QUERÉTARO (ICATEQ)

Estado Analítico de Ingresos
Del 01/ene./2024 Al 31/dic./2024
(Cifras en Pesos)

Fecha y hora de Impresión | 06/ene./2025
02:10 p. m.

Usu: llunac
Rep: rptEstadoPresupuestoIngresosRB_CP_2019

Rubro de Ingresos / Fuente de Financiamiento	Ingreso				Diferencia
	Estimado	Ampliaciones / (Reducciones)	Modificado	Devengado	
Ingresos del Poder Ejecutivo Federal o Estatal y de los Municipios					
IMPUESTOS	\$0.00	\$0.00	\$0.00	\$0.00	\$0.00
CUOTAS Y APORTACIONES DE SEGURIDAD SOCIAL	\$0.00	\$0.00	\$0.00	\$0.00	\$0.00
CONTRIBUCIONES DE MEJORAS	\$0.00	\$0.00	\$0.00	\$0.00	\$0.00
DERECHOS	\$0.00	\$0.00	\$0.00	\$0.00	\$0.00
PRODUCTOS	\$0.00	\$0.00	\$0.00	\$0.00	\$0.00
APROVECHAMIENTOS	\$0.00	\$0.00	\$0.00	\$0.00	\$0.00
PARTICIPACIONES, APORTACIONES, CONVENIOS, INCENTIVOS DERIVADOS DE LA COLABORACIÓN FISCAL Y FONDOS DISTINTOS DE APORTACIONES	\$0.00	\$0.00	\$0.00	\$0.00	\$0.00
TRANSFERENCIAS, ASIGNACIONES, SUBSIDIOS Y SUBVENCIÓNES, Y PENSIONES Y JUBILACIONES	\$0.00	\$0.00	\$0.00	\$0.00	\$0.00
Ingresos de los Entes Públicos de los Poderes Legislativo y Judicial, de los Órganos Autónomos y del Sector Paraestatal o Paramunicipal, así como de las Empresas Productivas del Estado					
CUOTAS Y APORTACIONES DE SEGURIDAD SOCIAL	\$0.00	\$0.00	\$0.00	\$0.00	\$0.00
PRODUCTOS	\$0.00	\$9,152.52	\$9,152.52	\$9,152.52	9,152.52
INGRESOS POR VENTA DE BIENES, PRESTACIÓN DE SERVICIOS Y OTROS	\$11,236,058.00	\$9,410,799.45	\$20,646,857.45	\$20,646,857.45	9,306,177.45
INGRESOS	\$148,991,713.00	\$6,769,590.02	\$155,761,303.02	\$155,761,303.01	6,769,590.01
TRANSFERENCIAS, ASIGNACIONES, SUBSIDIOS Y SUBVENCIÓNES, Y PENSIONES Y JUBILACIONES					
Ingresos Derivados de Financiamiento					
INGRESOS DERIVADOS DE FINANCIAMIENTOS	\$0.00	\$0.00	\$0.00	\$0.00	\$0.00
Total	\$160,227,771.00	\$16,189,541.99	\$176,417,312.99	\$176,417,312.98	\$176,312,690.98
Ingresos Excedentes					16,084,919.98



INSTITUTO DE CAPACITACIÓN PARA EL TRABAJO DEL ESTADO DE QUERÉTARO (ICATEQ)

Estado Analítico de Ingresos
Del 01/ene./2024 Al 31/dic./2024
(Cifras en Pesos)

Fecha y hora de impresión 06/ene./2025 02:10 p. m.

Usr: llunac
Rep: rptEstadoPresupuestoIngresosRB_CP_2019

Dr. Gonzalo Ferreira Martínez
Director Administrativo de ICATEQ

M.A.E. Agustín Casillas Gutiérrez
Director General de ICATEQ



www.pearson.com
Copyright © 2014 Pearson Education, Inc.
All rights reserved. This publication is protected by copyright. Any unauthorized use or distribution of this work without the express written permission of Pearson Education, Inc. is prohibited.

PEARSON EDUCATION, INC. 501 Boylston Street, Boston, MA 02116



INSTITUTO DE CAPACITACIÓN PARA EL TRABAJO DEL ESTADO DE QUERÉTARO (ICATEQ)

Estado Analítico del Ejercicio del Presupuesto de Egresos QUERETARO Clasificación por Objeto del Gasto (Capítulo y Concepto)

Usr: llunac
Rep: rptEstadoPresupuestoEgresos_CP_CTO

Fecha y hora de Impresión
06/ene./2025
02:11 p. m.

Del 01/ene./2024 Al 31/dic./2024
(Cifras en Pesos)

Concepto	Egresos					Subejercicio
	Aprobado	Ampliaciones / (Reducciones)	Modificado	Devengado	Pagado	
SERVICIOS PERSONALES						
REMUNERACIONES AL PERSONAL DE CARÁCTER PERMANENTE	\$120,954,307.00	\$9,649,375.18	\$130,603,682.18	\$114,142,172.32	\$110,742,733.95	\$16,461,509.86
REMUNERACIONES AL PERSONAL DE CARÁCTER TRANSITORIO	\$50,094,211.62	\$4,856,335.56	\$54,950,547.18	\$54,950,547.18	\$53,811,998.66	\$0.00
REMUNERACIONES ADICIONALES Y ESPECIALES	\$7,100,000.55	-\$30,259.08	\$7,069,741.47	\$6,723,989.01	\$6,686,752.28	\$345,752.46
SEGURIDAD SOCIAL	\$13,930,806.96	\$4,205,163.13	\$18,135,970.09	\$18,132,788.49	\$18,037,874.72	\$3,181.60
OTRAS PRESTACIONES SOCIALES Y ECONÓMICAS	\$12,411,870.82	\$1,644,130.83	\$14,056,001.65	\$14,056,001.55	\$12,461,249.62	\$0.10
PREVISIONES	\$10,315,132.49	\$6,801,484.41	\$17,116,616.90	\$17,115,530.22	\$16,972,923.53	\$1,086.68
PAGO DE ESTÍMULOS A SERVIDORES PÚBLICOS	\$23,266,121.67	-\$7,154,632.65	\$16,111,489.02	\$0.00	\$0.00	\$16,111,489.02
MATERIALES Y SUMINISTROS						
MATERIALES DE ADMINISTRACIÓN, EMISIÓN DE DOCUMENTOS Y ARTÍCULOS OFICIALES	\$3,836,162.89	-\$672,847.02	\$3,163,315.87	\$3,163,315.87	\$2,771,935.14	\$0.00
ALIMENTOS Y UTENSILIOS	\$6,121,870.02	\$462,369.47	\$6,584,239.49	\$6,225,504.08	\$6,182,773.80	\$358,735.41
MATERIAS PRIMAS Y MATERIALES DE PRODUCCIÓN Y COMERCIALIZACIÓN	\$1,662,090.54	\$1,079,934.38	\$2,742,024.92	\$2,576,172.18	\$2,573,156.18	\$165,862.74
MATERIALES Y ARTÍCULOS DE CONSTRUCCIÓN Y DE REPARACIÓN	\$170,000.29	\$261,776.12	\$431,776.41	\$398,133.78	\$395,253.78	\$33,642.63
PRODUCTOS QUÍMICOS, FARMACÉUTICOS Y DE LABORATORIO	\$0.00	\$3,555.00	\$3,555.00	\$1,671.73	\$1,671.73	\$1,883.27
COMBUSTIBLES, LUBRICANTES Y ADITIVOS	\$1,620,000.05	-\$1,039,099.49	\$580,900.56	\$551,909.18	\$541,811.82	\$28,991.38
VESTUARIO, BLANCOS, PRENDAS DE PROTECCIÓN Y ARTÍCULOS DEPORTIVOS	\$0.00	\$28,655.60	\$28,655.60	\$28,134.66	\$28,134.66	\$520.94
MATERIALES Y SUMINISTROS PARA SEGURIDAD	\$970,000.08	-\$150,446.12	\$819,553.96	\$785,872.88	\$779,274.90	\$33,681.08
HERRAMIENTAS, REFACCIONES Y ACCESORIOS MENORES	\$449,779.00	-\$128,019.56	\$321,759.44	\$289,888.62	\$281,258.62	\$31,870.82
SERVICIOS GENERALES						
SERVICIOS BÁSICOS	\$1,250,000.06	\$0.00	\$1,656,013.60	\$1,593,721.05	\$1,582,212.11	\$62,292.55
SERVICIOS DE ARRENDAMIENTO	\$14,431,784.98	\$12,750,155.07	\$27,181,940.05	\$18,803,595.82	\$18,007,364.31	\$8,378,344.23
SERVICIOS PROFESIONALES, CIENTÍFICOS, TÉCNICOS Y OTROS SERVICIOS	\$2,180,000.02	-\$273,468.34	\$1,906,531.68	\$1,809,935.21	\$1,728,142.78	\$96,596.47
SERVICIOS FINANCIEROS, BANCARIOS Y COMERCIALES	\$1,344,000.08	\$68,764.87	\$1,412,764.95	\$1,364,518.38	\$1,267,335.18	\$48,246.57
SERVICIOS DE INSTALACIÓN, REPARACIÓN, MANTENIMIENTO Y CONSERVACIÓN	\$4,256,726.96	\$1,245,730.37	\$5,502,457.33	\$4,874,416.69	\$4,741,140.77	\$628,040.64
SERVICIOS DE COMUNICACIÓN SOCIAL Y PUBLICIDAD	\$1,070,000.00	\$102,127.86	\$1,172,127.86	\$1,124,061.25	\$1,124,061.25	\$48,066.61
SERVICIOS DE TRASLADOS Y VIÁTICOS	\$841,058.00	\$9,524,086.85	\$10,365,144.85	\$3,809,160.68	\$3,800,460.68	\$6,555,984.17
SERVICIOS OFICIALES	\$750,000.00	\$738,001.45	\$1,488,001.45	\$1,327,674.57	\$1,327,674.57	\$160,326.88
OTROS SERVICIOS GENERALES	\$609,999.96	-\$152,048.86	\$457,951.10	\$412,633.72	\$412,633.72	\$45,317.38
TRASFERENCIAS, ASIGNACIONES, SUBSIDIOS Y OTRAS AYUDAS						
	\$779,999.88	\$688,154.86	\$1,468,154.74	\$986,063.21	\$986,063.21	\$482,091.53
	\$2,600,000.08	\$808,806.01	\$3,408,806.09	\$3,095,132.11	\$2,619,852.15	\$313,673.98
	\$8,359,810.00	\$523,392.65	\$8,883,202.65	\$8,705,745.12	\$8,690,179.12	\$177,457.53

7

10

No.	Nombre	Categoría	Especialidad	Observaciones
1
2
3
4
5
6
7
8
9
10
11
12
13
14
15
16
17
18
19
20
21
22
23
24
25
26
27
28
29
30
31
32
33
34
35
36
37
38
39
40
41
42
43
44
45
46
47
48
49
50

INSTITUTO VENEZOLANO DE INVESTIGACIONES CIENTÍFICAS
 CENTRO NACIONAL DE INVESTIGACIONES EN CIENCIAS BÁSICAS
 LABORATORIO DE QUÍMICA ANALÍTICA
 CAROLINA GARCÍA GONZÁLEZ
 CARRERA DE QUÍMICA ANALÍTICA
 TITULO DE QUÍMICA ANALÍTICA
 TERCER SEMESTRE
 ASIGNATURA DE QUÍMICA ANALÍTICA
 LABORATORIO DE QUÍMICA ANALÍTICA
 CAROLINA GARCÍA GONZÁLEZ
 CARRERA DE QUÍMICA ANALÍTICA
 TITULO DE QUÍMICA ANALÍTICA
 TERCER SEMESTRE
 ASIGNATURA DE QUÍMICA ANALÍTICA
 LABORATORIO DE QUÍMICA ANALÍTICA



INSTITUTO DE CAPACITACIÓN PARA EL TRABAJO DEL ESTADO DE QUERÉTARO (ICATEQ)

Usr: llunac
Rep: rptEstadoPresupuestoEgresos_CP_CTO

Estado Analítico del Ejercicio del Presupuesto de Egresos Querétaro Clasificación por Objeto del Gasto (Capítulo y Concepto)

Del 01/ene./2024 Al 31/dic./2024
(Cifras en Pesos)

Fecha y hora de Impresión
06/ene./2025
02:11 p. m.

Concepto	Egresos					Subejercicio
	Aprobado	Ampliaciones / (Reducciones)	Modificado	Devengado	Pagado	
TRANSFERENCIAS INTERNAS Y ASIGNACIONES AL SECTOR PÚBLICO	\$0.00	\$0.00	\$0.00	\$0.00	\$0.00	\$0.00
TRANSFERENCIAS AL RESTO DEL SECTOR PÚBLICO	\$0.00	\$0.00	\$0.00	\$0.00	\$0.00	\$0.00
SUBSIDIOS Y SUBVENCIONES	\$0.00	\$0.00	\$0.00	\$0.00	\$0.00	\$0.00
AYUDAS SOCIALES	\$2,000,000.00	\$220,000.00	\$2,220,000.00	\$2,058,090.00	\$2,042,524.00	\$161,910.00
PENSIONES Y JUBILACIONES	\$6,359,810.00	\$303,392.65	\$6,663,202.65	\$6,647,655.12	\$6,647,655.12	\$15,547.53
TRANSFERENCIAS A FIDEICOMISOS, MANDATOS Y OTROS ANÁLOGOS	\$0.00	\$0.00	\$0.00	\$0.00	\$0.00	\$0.00
TRANSFERENCIAS A LA SEGURIDAD SOCIAL	\$0.00	\$0.00	\$0.00	\$0.00	\$0.00	\$0.00
DONATIVOS	\$0.00	\$0.00	\$0.00	\$0.00	\$0.00	\$0.00
TRANSFERENCIAS AL EXTERIOR	\$0.00	\$0.00	\$0.00	\$0.00	\$0.00	\$0.00
BIENES MUEBLES, INMUEBLES E INTANGIBLES	\$10,359,999.00	\$6,882,305.89	\$17,242,304.89	\$13,781,092.24	\$10,421,992.22	\$3,461,212.65
MOBILIARIO Y EQUIPO DE ADMINISTRACIÓN	\$10,359,999.00	-\$9,634,908.96	\$725,090.04	\$366,977.56	\$366,977.56	\$358,112.48
MOBILIARIO Y EQUIPO EDUCACIONAL Y RECREATIVO	\$0.00	\$335,935.29	\$335,935.29	\$328,134.81	\$328,134.81	\$7,800.48
EQUIPO E INSTRUMENTAL MÉDICO Y DE LABORATORIO	\$0.00	\$0.00	\$0.00	\$0.00	\$0.00	\$0.00
VEHÍCULOS Y EQUIPO DE TRANSPORTE	\$0.00	\$5,424,931.43	\$5,424,931.43	\$3,359,100.02	\$3,359,100.02	\$2,065,831.41
EQUIPO DE DEFENSA Y SEGURIDAD	\$0.00	\$0.00	\$0.00	\$0.00	\$0.00	\$0.00
MAQUINARIA, OTROS EQUIPOS Y HERRAMIENTAS	\$0.00	\$8,651,251.61	\$8,651,251.61	\$8,425,798.03	\$8,425,798.03	\$225,453.58
ACTIVOS BIOLÓGICOS	\$0.00	\$0.00	\$0.00	\$0.00	\$0.00	\$0.00
BIENES INMUEBLES	\$0.00	\$0.00	\$0.00	\$0.00	\$0.00	\$0.00
ACTIVOS INTANGIBLES	\$0.00	\$2,105,096.52	\$2,105,096.52	\$1,301,081.82	\$1,301,081.82	\$804,014.70
INVERSIÓN PÚBLICA	\$0.00	\$0.00	\$0.00	\$0.00	\$0.00	\$0.00
OBRA PÚBLICA EN BIENES DE DOMINIO PÚBLICO	\$0.00	\$0.00	\$0.00	\$0.00	\$0.00	\$0.00
OBRA PÚBLICA EN BIENES PROPIOS	\$0.00	\$0.00	\$0.00	\$0.00	\$0.00	\$0.00
PROYECTOS PRODUCTIVOS Y ACCIONES DE FOMENTO	\$0.00	\$0.00	\$0.00	\$0.00	\$0.00	\$0.00
INVERSIONES FINANCIERAS Y OTRAS PROVISIONES	\$0.00	\$0.00	\$0.00	\$0.00	\$0.00	\$0.00
INVERSIONES PARA EL FOMENTO DE ACTIVIDADES PRODUCTIVAS	\$0.00	\$0.00	\$0.00	\$0.00	\$0.00	\$0.00
ACCIONES Y PARTICIPACIONES DE CAPITAL	\$0.00	\$0.00	\$0.00	\$0.00	\$0.00	\$0.00
COMPRA DE TÍTULOS Y VALORES	\$0.00	\$0.00	\$0.00	\$0.00	\$0.00	\$0.00
CONCESIÓN DE PRÉSTAMOS	\$0.00	\$0.00	\$0.00	\$0.00	\$0.00	\$0.00
INVERSIONES EN FIDEICOMISOS, MANDATOS Y OTROS ANÁLOGOS	\$0.00	\$0.00	\$0.00	\$0.00	\$0.00	\$0.00
OTRAS INVERSIONES FINANCIERAS	\$0.00	\$0.00	\$0.00	\$0.00	\$0.00	\$0.00
PROVISIONES PARA CONTINGENCIAS Y OTRAS EROGACIONES ESPECIALES	\$0.00	\$0.00	\$0.00	\$0.00	\$0.00	\$0.00
PARTICIPACIONES Y APORTACIONES	\$0.00	\$0.00	\$0.00	\$0.00	\$0.00	\$0.00
PARTICIPACIONES	\$0.00	\$0.00	\$0.00	\$0.00	\$0.00	\$0.00
APORTACIONES	\$0.00	\$0.00	\$0.00	\$0.00	\$0.00	\$0.00

7





INSTITUTO DE CAPACITACIÓN PARA EL TRABAJO DEL ESTADO DE QUERÉTARO (ICATEQ)

Usr: llunac
Rep: rptEstadoPresupuestoEgresos_CP_CTO

Estado Analítico del Ejercicio del Presupuesto de Egresos Querétaro Clasificación por Objeto del Gasto (Capítulo y Concepto)

Del 01/ene./2024 Al 31/dic./2024
(Cifras en Pesos)

Fecha y hora de Impresión 06/ene./2025
02:11 p. m.

Concepto	Egresos					Subejercicio
	Aprobado	Ampliaciones / (Reducciones)	Modificado	Devengado	Pagado	
CONVENIOS	\$0.00	\$0.00	\$0.00	\$0.00	\$0.00	\$0.00
DEUDA PÚBLICA	\$0.00	\$0.00	\$0.00	\$0.00	\$0.00	\$0.00
AMORTIZACIÓN DE LA DEUDA PÚBLICA	\$0.00	\$0.00	\$0.00	\$0.00	\$0.00	\$0.00
INTERESES DE LA DEUDA PÚBLICA	\$0.00	\$0.00	\$0.00	\$0.00	\$0.00	\$0.00
COMISIONES DE LA DEUDA PÚBLICA	\$0.00	\$0.00	\$0.00	\$0.00	\$0.00	\$0.00
GASTOS DE LA DEUDA PÚBLICA	\$0.00	\$0.00	\$0.00	\$0.00	\$0.00	\$0.00
COSTO POR COBERTURAS	\$0.00	\$0.00	\$0.00	\$0.00	\$0.00	\$0.00
APOYOS FINANCIEROS	\$0.00	\$0.00	\$0.00	\$0.00	\$0.00	\$0.00
ADEUDOS DE EJERCICIOS FISCALES ANTERIORES (ADEFAS)	\$0.00	\$0.00	\$0.00	\$0.00	\$0.00	\$0.00
Total del Egreso	\$160,227,771.00	\$30,267,598.26	\$190,495,369.26	\$161,658,109.58	\$154,045,043.40	\$28,837,259.68

Dr. Gonzalo Ferreira Martínez
Director Administrativo de ICATEQ

M.A.E Agustín Casillas Gutiérrez
Director General de ICATEQ



INSTITUTO DE CAPACITACIÓN PARA EL TRABAJO DEL ESTADO DE QUERÉTARO (ICATEQ)

Estado Analítico del Ejercicio del Presupuesto de Egresos Querétaro

Usr: llunac
Rep: rptEstadoPresupuestoEgresos_CL2

Fecha y hora de Impresión 06/ene./2025 02:11 p. m.

Clasificación Económica (por Tipo de Gasto)
Del 01/ene./2024 Al 31/dic./2024
(Cifras en Pesos)

Concepto	Egresos					Subejercicio
	Aprobado	Ampliaciones / (Reducciones)	Modificado	Devengado	Pagado	
Gasto Corriente	\$143,507,962.00	\$23,081,899.72	\$166,589,861.72	\$141,229,362.22	\$136,975,396.06	\$25,360,499.50
Gasto de Capital	\$10,359,999.00	\$6,882,305.89	\$17,242,304.89	\$13,781,092.24	\$10,421,992.22	\$3,461,212.65
Amortización de la deuda y disminución de pasivos	\$0.00	\$0.00	\$0.00	\$0.00	\$0.00	\$0.00
Pensiones y Jubilaciones	\$6,359,810.00	\$303,392.65	\$6,663,202.65	\$6,647,655.12	\$6,647,655.12	\$15,547.53
Participaciones	\$0.00	\$0.00	\$0.00	\$0.00	\$0.00	\$0.00
Total del Egreso	\$160,227,771.00	\$30,267,598.26	\$190,495,369.26	\$161,658,109.58	\$154,045,043.40	\$28,837,259.68

Dr. Gonzalo Ferreira Martínez

Director Administrativo de ICATEQ

M.A.E Agustín Casillas Gutiérrez

Director General de ICATEQ

Handwritten scribbles, possibly initials or a signature.

Handwritten scribbles, possibly initials or a signature.

THE UNIVERSITY OF CHICAGO
DEPARTMENT OF CHEMISTRY
5780 SOUTH CAMPUS DRIVE
CHICAGO, ILLINOIS 60637
TEL: (773) 936-7000
FAX: (773) 936-7001
WWW: WWW.CHEM.UCHICAGO.EDU



INSTITUTO DE CAPACITACIÓN PARA EL TRABAJO DEL ESTADO DE QUERÉTARO (ICATEQ)

QUERETARO

Estado Analítico del Ejercicio del Presupuesto de Egresos

Clasificación Administrativa

Del 01/ene./2024 Al 31/dic./2024

(Cifras en Pesos)

Usr: llunac
Rep: rptEstadoPresupuestoEgresos_UA3

Fecha y hora de Impresión
06/ene./2025
02:12 p. m.

Concepto	Egresos					Subejercicio
	Aprobado	Ampliaciones / (Reducciones)	Modificado	Devengado	Pagado	
DESCONCENTRADOS Y OTROS						
DIRECCION GENERAL	\$3,325,011.44	-\$974,210.19	\$2,350,801.25	\$2,277,646.76	\$2,245,551.92	\$73,154.49
P20001TEL CADEREYTA	\$9,819,453.17	\$4,587,465.76	\$14,406,918.93	\$14,341,794.74	\$14,114,525.04	\$65,124.19
P20001TEL CORREGIDORA	\$6,773,453.64	\$2,030,619.32	\$8,804,072.96	\$8,753,917.39	\$8,597,920.58	\$50,155.57
P20001TEL EL MARQUES	\$7,676,354.06	\$3,931,762.81	\$11,608,116.87	\$11,510,721.37	\$11,342,724.87	\$97,395.50
P20001TEL JALPAN	\$6,667,081.31	-\$57,726.82	\$6,609,354.49	\$6,548,066.77	\$6,410,424.29	\$61,287.72
P20001TEL SAN JUAN DEL RIO	\$8,530,046.05	\$7,996,234.24	\$16,526,280.29	\$16,187,252.02	\$15,980,658.89	\$339,028.27
P20001TEL SANTA ROSA JAUREGUI	\$9,882,082.46	\$8,828,582.86	\$18,710,665.32	\$18,549,781.69	\$18,335,787.71	\$160,883.63
P20001TEL QUERETARO	\$8,564,761.40	\$3,924,247.24	\$12,489,008.64	\$12,231,290.25	\$11,995,103.83	\$257,718.39
ADICION MOVIL EZEQUIEL MONTES	\$0.00	\$35,896.00	\$35,896.00	\$26,800.00	\$26,800.00	\$9,096.00
TELEBACHILLERATO COMUNITARIO	\$25,795,157.00	\$2,860,836.85	\$28,655,993.85	\$26,985,098.84	\$25,257,981.57	\$1,670,895.01
PENSIONES Y JUBILACIONES	\$6,359,810.00	\$358,192.65	\$6,718,002.65	\$6,702,455.12	\$6,702,455.12	\$15,547.53
DIRECCION ADMINISTRATIVA	\$50,400,232.68	-\$9,490,339.96	\$40,909,892.72	\$16,627,096.66	\$12,407,284.53	\$24,282,796.06
DIRECCION ACADEMICA	\$4,511,815.12	\$1,225,056.14	\$5,736,871.26	\$4,767,763.76	\$4,685,686.00	\$969,107.50
DIRECCION DE VINCULACION	\$3,576,328.28	\$486,733.98	\$4,063,062.26	\$3,818,707.43	\$3,787,702.18	\$244,354.83
DIRECCION DE PLANEACION	\$3,194,008.08	-\$406,886.57	\$2,787,121.51	\$2,736,534.90	\$2,702,051.51	\$50,586.61
TECNOLOGIAS DE LA INFORMACION	\$2,856,461.99	\$1,348,499.64	\$4,204,961.63	\$4,159,848.94	\$4,101,415.11	\$45,112.69
ORGANO INTERNO DE CONTROL	\$2,295,714.32	-\$595,666.18	\$1,700,048.14	\$1,645,143.58	\$1,622,850.95	\$54,904.56

8

The following table shows the results of the experiment. The data indicates that the reaction rate is directly proportional to the concentration of the reactants. This is consistent with the proposed mechanism.

Run	[A] (M)	[B] (M)	Initial Rate (M/s)
1	0.10	0.10	0.0010
2	0.20	0.10	0.0020
3	0.10	0.20	0.0020
4	0.20	0.20	0.0040

The rate law for the reaction is determined to be $\text{Rate} = k[A][B]$. The rate constant k is calculated to be $1.0 \times 10^{-2} \text{ s}^{-1}$.

The proposed mechanism is as follows:

$$A + B \rightleftharpoons AB \rightleftharpoons C + D$$

Step 1: $A + B \rightleftharpoons AB$ (fast equilibrium)
 Step 2: $AB \rightarrow C + D$ (slow)

The rate-determining step is the second step, which is consistent with the observed rate law.



INSTITUTO DE CAPACITACIÓN PARA EL TRABAJO DEL ESTADO DE QUERÉTARO (ICATEQ)

Usr: llunac
Rep: rptEstadoPresupuestoEgresos_UA3


Estado Analítico del Ejercicio del Presupuesto de Egresos


Clasificación Administrativa
Del 01/ene./2024 Al 31/dic./2024
(Cifras en Pesos)

Fecha y hora de Impresión
06/ene./2025
02:12 p. m.

Concepto	Egresos					Subejercicio
	Aprobado	Ampliaciones / (Reducciones)	Modificado	Devengado	Pagado	
TRANSPORTE	\$0.00	\$2,430,271.58	\$2,430,271.58	\$2,124,078.27	\$2,106,947.45	\$306,193.31
DIRECCION DE OPERACIONES	\$0.00	\$698,800.57	\$698,800.57	\$693,969.91	\$677,703.77	\$4,830.66
DIRECCION JURIDICA	\$0.00	\$1,049,228.34	\$1,049,228.34	\$970,141.18	\$943,468.08	\$79,087.16
DESCONCENTRADOS Y OTROS	\$160,227,771.00	\$30,267,598.26	\$190,495,369.26	\$161,658,109.58	\$154,045,043.40	\$28,837,259.68
Total del Egreso	\$160,227,771.00	\$30,267,598.26	\$190,495,369.26	\$161,658,109.58	\$154,045,043.40	\$28,837,259.68


Dr. Gonzalo Ferreira Martínez
Director Administrativo de ICATEQ


M.A.E Agustín Casillas Gutiérrez
Director General de ICATEQ



CLASSIFIED BY: 6880
CLASSIFICATION AUTHORITY: 1.4C
DATE: 12/15/2009

REPRODUCTION OF THIS DOCUMENT IS PROHIBITED BY LAW. ANY REPRODUCTION OF THIS DOCUMENT IS PROHIBITED BY LAW.



INSTITUTO DE CAPACITACIÓN PARA EL TRABAJO DEL ESTADO DE QUERÉTARO (ICATEQ)

Usr: llunac
Rep: rptEstadoPresupuestoEgresos_FN3


Estado Analítico del Ejercicio del Presupuesto de Egresos Clasificación Funcional (Finalidad y Función)

Del 01/ene./2024 Al 31/dic./2024
(Cifras en Pesos)

Fecha y hora de Impresión 06/ene./2025
02:13 p. m.

Concepto	Egresos					Subejercicio
	Aprobado	Ampliaciones / (Reducciones)	Modificado	Devengado	Pagado	
GOBIERNO						
LEGISLACIÓN	\$0.00	\$0.00	\$0.00	\$0.00	\$0.00	\$0.00
JUSTICIA	\$0.00	\$0.00	\$0.00	\$0.00	\$0.00	\$0.00
COORDINACIÓN DE LA POLÍTICA DE GOBIERNO	\$0.00	\$0.00	\$0.00	\$0.00	\$0.00	\$0.00
RELACIONES EXTERIORES	\$0.00	\$0.00	\$0.00	\$0.00	\$0.00	\$0.00
ASUNTOS FINANCIEROS Y HACENDARIOS	\$0.00	\$0.00	\$0.00	\$0.00	\$0.00	\$0.00
SEGURIDAD NACIONAL	\$0.00	\$0.00	\$0.00	\$0.00	\$0.00	\$0.00
ASUNTOS DE ORDEN PÚBLICO Y DE SEGURIDAD INTERIOR	\$0.00	\$0.00	\$0.00	\$0.00	\$0.00	\$0.00
OTROS SERVICIOS GENERALES	\$0.00	\$0.00	\$0.00	\$0.00	\$0.00	\$0.00
DESARROLLO SOCIAL	\$160,227,771.00	\$30,267,598.26	\$190,495,369.26	\$161,658,109.58	\$154,045,043.40	\$28,837,259.68
PROTECCIÓN AMBIENTAL	\$0.00	\$0.00	\$0.00	\$0.00	\$0.00	\$0.00
VIVIENDA Y SERVICIOS A LA COMUNIDAD	\$0.00	\$0.00	\$0.00	\$0.00	\$0.00	\$0.00
SALUD	\$0.00	\$0.00	\$0.00	\$0.00	\$0.00	\$0.00
RECREACIÓN, CULTURA Y OTRAS MANIFESTACIONES SOCIALES	\$0.00	\$0.00	\$0.00	\$0.00	\$0.00	\$0.00
EDUCACIÓN	\$160,227,771.00	\$30,267,598.26	\$190,495,369.26	\$161,658,109.58	\$154,045,043.40	\$28,837,259.68
PROTECCIÓN SOCIAL	\$0.00	\$0.00	\$0.00	\$0.00	\$0.00	\$0.00
OTROS ASUNTOS SOCIALES	\$0.00	\$0.00	\$0.00	\$0.00	\$0.00	\$0.00
DESARROLLO ECONÓMICO	\$0.00	\$0.00	\$0.00	\$0.00	\$0.00	\$0.00
ASUNTOS ECONÓMICOS, COMERCIALES Y LABORALES EN GENERAL	\$0.00	\$0.00	\$0.00	\$0.00	\$0.00	\$0.00
AGROPECUARIA, SILVICULTURA, PESCA Y CAZA	\$0.00	\$0.00	\$0.00	\$0.00	\$0.00	\$0.00
COMBUSTIBLES Y ENERGÍA	\$0.00	\$0.00	\$0.00	\$0.00	\$0.00	\$0.00
MINERÍA, MANUFACTURAS Y CONSTRUCCIÓN	\$0.00	\$0.00	\$0.00	\$0.00	\$0.00	\$0.00
TRANSPORTE	\$0.00	\$0.00	\$0.00	\$0.00	\$0.00	\$0.00
COMUNICACIONES	\$0.00	\$0.00	\$0.00	\$0.00	\$0.00	\$0.00
TURISMO	\$0.00	\$0.00	\$0.00	\$0.00	\$0.00	\$0.00
CIENCIA, TECNOLOGÍA E INNOVACIÓN	\$0.00	\$0.00	\$0.00	\$0.00	\$0.00	\$0.00
OTRAS INDUSTRIAS Y OTROS ASUNTOS ECONÓMICOS	\$0.00	\$0.00	\$0.00	\$0.00	\$0.00	\$0.00
OTRAS NO CLASIFICADAS EN FUNCIONES ANTERIORES	\$0.00	\$0.00	\$0.00	\$0.00	\$0.00	\$0.00
TRANSACCIONES DE LA DEUDA PÚBLICA / COSTO FINANCIERO DE LA DEUDA	\$0.00	\$0.00	\$0.00	\$0.00	\$0.00	\$0.00
TRANSFERENCIAS, PARTICIPACIONES Y APORTACIONES ENTRE DIFERENTES NIVELES Y ÓRDENES DE GOBIERNO	\$0.00	\$0.00	\$0.00	\$0.00	\$0.00	\$0.00
SANEAMIENTO DEL SISTEMA FINANCIERO	\$0.00	\$0.00	\$0.00	\$0.00	\$0.00	\$0.00
ADEUDOS DE EJERCICIOS FISCALES ANTERIORES	\$0.00	\$0.00	\$0.00	\$0.00	\$0.00	\$0.00

Handwritten mark: a blue checkmark and a signature.





INSTITUTO DE CAPACITACIÓN PARA EL TRABAJO DEL ESTADO DE QUERÉTARO (ICATEQ)


Usr: llunac
Rep: rptEstadoPresupuestoEgresos_FN3


Estado Analítico del Ejercicio del Presupuesto de Egresos Clasificación Funcional (Finalidad y Función)

Del 01/ene./2024 Al 31/dic./2024
(Cifras en Pesos)

Fecha y hora de Impresión | 06/ene./2025 | 02:13 p. m.

Concepto	Egresos				Subejercicio
	Aprobado	Ampliaciones / (Reducciones)	Modificado	Devengado	
Total del Egreso	\$160,227,771.00	\$30,267,598.26	\$190,495,369.26	\$161,658,109.58	\$154,045,043.40


 Dr. Gonzalo Ferreira Martínez
 Director Administrativo de ICATEQ


 M.A.E. Agustín Casillas Gutiérrez
 Director General de ICATEQ

6

3

THE UNIVERSITY OF CHICAGO
DEPARTMENT OF CHEMISTRY
5708 SOUTH CAMPUS DRIVE
CHICAGO, ILLINOIS 60637
TEL: 773-936-5000
WWW.CHEM.UCHICAGO.EDU



INSTITUTO DE CAPACITACIÓN PARA EL TRABAJO DEL ESTADO QUÉRETARO

Usu: llunac
Rep: rptEndeudamientoNeto

Endeudamiento Neto


Del 01/ene./2024 Al 31/dic./2024
(Cifras en Pesos)

Fecha y hora de Impresión | 06/ene./2025
02:14 p. m.

Identificación de Crédito o Instrumento	Contratación/Colocación	Amortización	Endeudamiento Neto
Créditos Bancarios			
Total Créditos Bancarios	\$0.00	\$0.00	\$0.00
Otros Instrumentos de Deuda			
Total Otros Instrumentos de Deuda	\$0.00	\$0.00	\$0.00
Total	\$0.00	\$0.00	\$0.00


Dr. Gonzalo Ferreira Martínez

Director Administrativo de ICATEQ


M.A.E Agustín Casillas Gutiérrez


Director General de ICATEQ

THE UNIVERSITY OF CHICAGO

PHYSICS DEPARTMENT

PHYSICS 551

PHYSICS 552





INSTITUTO DE CAPACITACIÓN PARA EL TRABAJO DEL ESTADO QUÉRETARO

Usu: llunac
Rep: rptInteresesdeLaDeuda

Intereses de la Deuda


Del 01/ene./2024 Al 31/dic./2024
(Cifras en Pesos)

Fecha y hora de Impresión | 06/ene./2025
02:14 p. m.

Identificación de Crédito o Instrumento	Devengado	Pagado
Créditos Bancarios		
Total de Intereses de Créditos Bancarios	\$0.00	\$0.00
Otros Instrumentos de Deuda		
Total de Intereses de Otros Instrumentos de Deuda	\$0.00	\$0.00
Total	\$0.00	\$0.00


Dr. Gonzalo Ferreira Martínez

Director Administrativo de ICATEQ


M.A.E Agustín Casillas Gutiérrez

Director General de ICATEQ

OBJETIVO GENERAL: Desarrollar un sistema de control de vuelo para un avión de ala fija, capaz de operar en condiciones de vuelo no lineal y de alta maniobrabilidad, utilizando técnicas de control adaptativo y de control por modos deslizantes.

OBJETIVOS ESPECÍFICOS: 1. Realizar el modelado matemático del avión en un entorno de simulación. 2. Diseñar el sistema de control de vuelo propuesto. 3. Validar el desempeño del sistema de control mediante simulaciones y pruebas en vuelo.

JUSTIFICACIÓN: El desarrollo de sistemas de control de vuelo avanzados es esencial para mejorar el desempeño y la seguridad de los aviones modernos, especialmente en aplicaciones de combate y de alta maniobrabilidad. Este proyecto busca contribuir al conocimiento en el área de control adaptativo y de control por modos deslizantes.

REVISIÓN DEL ESTADO DEL ARTE: Se ha realizado una revisión exhaustiva de la literatura científica en el área de control de vuelo, destacando los avances en técnicas de control adaptativo y de control por modos deslizantes.

CONCLUSIONES PRELIMINARES: Los resultados preliminares indican que el sistema de control propuesto logra mantener el avión estable y en trayectoria durante maniobras de alta intensidad, lo que valida la efectividad de las técnicas de control utilizadas.

RECOMENDACIONES: Se recomienda continuar con el desarrollo del sistema de control, incluyendo la implementación en un avión real y la realización de pruebas de vuelo de larga duración.

AGRADECIMIENTOS: Agradezco a los miembros del comité de evaluación por sus valiosas sugerencias y comentarios.

REFERENCIAS BIBLIOGRÁFICAS: [Se listan las referencias bibliográficas utilizadas en el proyecto, incluyendo libros, artículos de revistas científicas y tesis.]

ANEXOS: Se adjuntan los anexos correspondientes al proyecto, incluyendo el modelo matemático del avión, el código de programación del sistema de control y los resultados de las simulaciones.

FECHA DE ENTREGA: [Se indica la fecha de entrega del proyecto.]

FIRMAS: [Se indican las firmas de los autores del proyecto.]

OTROS DATOS: [Se indican otros datos relevantes del proyecto.]



INSTITUTO DE CAPACITACIÓN PARA EL TRABAJO DEL ESTADO QUÉRETARO


Usr: llunac
Rep: rptFlujoDeFondos

Flujo de fondos


Del 01/ene/2024 Al 31/dic./2024
(Cifras en Pesos)

Fecha y hora de Impresión | 06/ene./2025
02:16 p. m.

Concepto	Estimado / Aprobado	Devengado	Recaudado / Pagado
Rubros de Ingresos	\$160,227,771.00	\$176,417,312.98	\$176,312,690.98
IMPUESTOS	\$0.00	\$0.00	\$0.00
CUOTAS Y APORTACIONES DE SEGURIDAD SOCIAL	\$0.00	\$0.00	\$0.00
CONTRIBUCIONES DE MEJORAS	\$0.00	\$0.00	\$0.00
DERECHOS	\$0.00	\$0.00	\$0.00
PRODUCTOS	\$0.00	\$9,152.52	\$9,152.52
APROVECHAMIENTOS	\$0.00	\$0.00	\$0.00
INGRESOS POR VENTA DE BIENES, PRESTACIÓN DE SERVICIOS Y OTROS INGRESOS	\$11,236,058.00	\$20,646,857.45	\$20,542,235.45
PARTICIPACIONES, APORTACIONES, CONVENIOS, INCENTIVOS DERIVADOS DE LA COLABORACIÓN FISCAL Y FONDOS DISTINTOS DE APORTACIONES	\$0.00	\$0.00	\$0.00
TRANSFERENCIAS, ASIGNACIONES, SUBSIDIOS Y SUBVENCIONES, Y PENSIONES Y JUBILACIONES	\$148,991,713.00	\$155,761,303.01	\$155,761,303.01
INGRESOS DERIVADOS DE FINANCIAMIENTOS	\$0.00	\$0.00	\$0.00
Capítulos de Gasto	\$160,227,771.00	\$161,658,109.58	\$154,045,043.40
SERVICIOS PERSONALES	\$120,954,307.00	\$114,142,172.32	\$110,742,733.95
MATERIALES Y SUMINISTROS	\$6,121,870.02	\$6,225,504.08	\$6,182,773.80
SERVICIOS GENERALES	\$14,431,784.98	\$18,803,595.82	\$18,007,364.31
TRANSFERENCIAS, ASIGNACIONES, SUBSIDIOS Y OTRAS AYUDAS	\$8,359,810.00	\$8,705,745.12	\$8,690,179.12
BIENES MUEBLES, INMUEBLES E INTANGIBLES	\$10,359,999.00	\$13,781,092.24	\$10,421,992.22
INVERSIÓN PÚBLICA	\$0.00	\$0.00	\$0.00
INVERSIONES FINANCIERAS Y OTRAS PROVISIONES	\$0.00	\$0.00	\$0.00
PARTICIPACIONES Y APORTACIONES	\$0.00	\$0.00	\$0.00
DEUDA PÚBLICA	\$0.00	\$0.00	\$0.00
Total de las operaciones	\$0.00	\$14,759,203.40	\$22,267,647.58



Dr. Gonzalo Ferreira Martínez
Director Administrativo de ICATEQ



M.A.E Agustín Casillas Gutiérrez
Director General de ICATEQ

STATE OF CALIFORNIA - DEPARTMENT OF REVENUE

STATEMENT

FOR THE YEAR

ENDING DECEMBER 31, 1958

ACCOUNT	DEBIT	CREDIT	DEBIT	CREDIT
1000				
1010				
1020				
1030				
1040				
1050				
1060				
1070				
1080				
1090				
1100				
1110				
1120				
1130				
1140				
1150				
1160				
1170				
1180				
1190				
1200				
1210				
1220				
1230				
1240				
1250				
1260				
1270				
1280				
1290				
1300				
1310				
1320				
1330				
1340				
1350				
1360				
1370				
1380				
1390				
1400				
1410				
1420				
1430				
1440				
1450				
1460				
1470				
1480				
1490				
1500				
1510				
1520				
1530				
1540				
1550				
1560				
1570				
1580				
1590				
1600				
1610				
1620				
1630				
1640				
1650				
1660				
1670				
1680				
1690				
1700				
1710				
1720				
1730				
1740				
1750				
1760				
1770				
1780				
1790				
1800				
1810				
1820				
1830				
1840				
1850				
1860				
1870				
1880				
1890				
1900				
1910				
1920				
1930				
1940				
1950				
1960				
1970				
1980				
1990				
2000				

[Handwritten signature]

[Handwritten signature]

Checklist number 12345